




Governo do Estado do Espírito Santo
Secretaria de Estado de Gestão e Recursos Humanos
Subsecretaria de Estado de Administração de Pessoal
Núcleo de Estatística de Recursos Humanos



BOLETIM ESTATÍSTICO

DE RECURSOS HUMANOS

JANEIRO 2016



Governo do Estado do Espírito Santo
Secretaria de Estado de Gestão e Recursos Humanos
Subsecretaria de Estado de Administração de Pessoal
Núcleo de Estatística de Recursos Humanos

Governador do Estado

Paulo César Hartung Gomes

Secretária de Estado de Gestão e Recursos Humanos

Dayse Maria Oslegher Lemos

Subsecretária de Estado de Administração de Pessoal

Sandra Helena Bellon Modolo

Núcleo de Estatística de Recursos Humanos

Claire Andrea Lyra – Assessor Especial

Isabela de Freitas Costa Vasconcellos Pylro - Analista do Executivo

Marlene Vieira - Chefe de Núcleo de Estatística de Recursos Humanos

Simone Pereira Nunes - Analista do Executivo

Zaloar Gomes Pinto – Analista do Executivo

JANEIRO 2016

SUMÁRIO

• Apresentação.....	4
• Análise dos Dados.....	5
• Número de Servidores e Segurados Previdenciários do Poder Executivo.....	7
• Despesas com Servidores e Segurados Previdenciários do Poder Executivo.....	8
• Número de Servidores Ativos do Poder Executivo.....	9
• Despesas com Pessoal Ativo do Poder Executivo.....	10
• Número de Servidores Efetivos Ativos e Celetistas do Poder Executivo.....	11
• Despesas com Pessoal Efetivo Ativo e Celetista do Poder Executivo.....	12
• Número de Servidores Comissionados Ativos do Poder Executivo.....	13
• Despesas com Pessoal Comissionado Ativo do Poder Executivo.....	14
• Número de Servidores Contratados/Designados Temporários do Poder Executivo.....	15
• Despesas com Pessoal Contratado/Designado Temporário do Poder Executivo.....	16
• Número de Servidores Ativos Cíveis do Poder Executivo.....	17
• Despesas com Pessoal Ativo Civil do Poder Executivo.....	18
• Número de Servidores Ativos Militares do Poder Executivo.....	19
• Despesas com Pessoal Ativo Militar do Poder Executivo.....	20
• Número de Servidores da Administração Direta Ativos do Poder Executivo.....	21
• Despesas com Pessoal da Administração Direta Ativo do Poder Executivo.....	22
• Número de Servidores da Administração Indireta Ativos do Poder Executivo.....	23
• Despesas com Pessoal da Administração Indireta Ativo do Poder Executivo.....	24
• Número de Segurados do Regime Próprio de Previdência Social – RPPS – Poder Executivo.....	25
• Despesas com Segurados do Regime Próprio de Previdência Social – RPPS – Poder Executivo.....	26
• Número de Aposentados do Regime Próprio de Previdência Social – RPPS – Poder Executivo.....	27
• Despesas com Aposentados do Regime Próprio de Previdência Social – RPPS - Poder Executivo.....	28
• Número de Pensionistas pagos pelo Regime Próprio de Previdência Social – RPPS - Poder Executivo.....	29
• Despesas com Pensionistas pagos pelo Regime Próprio de Previdência Social – RPPS - Poder Executivo.....	30
• Número de Servidores Aposentados Cíveis - RPPS - Poder Executivo.....	31
• Despesas com Pessoal Aposentado Civil – RPPS - Poder Executivo.....	32
• Número de Servidores Reformados Militares e Reserva Remunerada – RPPS - Poder Executivo.....	33
• Despesas com Pessoal Reformado Militar e Reserva Remunerada – RPPS - Poder Executivo.....	34
• Número de Complementações de Aposentadoria do Poder Executivo.....	35
• Despesas com Complementação de Aposentadoria do Poder Executivo.....	36
• Número de Pensionistas Especiais do Poder Executivo.....	37
• Despesas com Pensão Especial do Poder Executivo.....	38
• Número de Servidores que Recebem Auxílio Alimentação no Poder Executivo.....	39
• Despesas com Auxílio Alimentação no Poder Executivo.....	40
• Secretarias/Órgãos/Autarquias.....	41

APRESENTAÇÃO

A Secretaria de Estado de Gestão e Recursos Humanos – SEGER apresenta a 174ª edição do **Boletim Estatístico de Recursos Humanos**, competência **Janeiro/2016**, com um conjunto de dados que evidenciam a quantidade de servidores e as correspondentes despesas, do **Poder Executivo do Estado do Espírito Santo**.

Este documento discorre sobre a evolução histórica do comportamento do quantitativo de servidores, assim como, as despesas empregadas em pessoal, nos últimos 36 meses.

As informações referentes ao quantitativo de servidores são disponibilizadas em números absolutos, mês a mês, com demonstração da variação percentual sobre o mês anterior, e, o mesmo mês do ano anterior, permitindo aprofundar a análise. As ilustrações gráficas permitem visualizar o comportamento dos últimos 36 meses, complementando a apresentação dos dados expostos nas tabelas.

Nas despesas, os valores são disponibilizados mês a mês, múltiplos de R\$ 1.000,00, com demonstração da variação percentual sobre o mês anterior, sobre o mesmo mês do ano anterior, assim como, o acumulado mês a mês, nos últimos 12 meses, e a variação percentual correspondente, em relação ao acumulado do mês anterior e o acumulado em igual período de um ano antes. Os gráficos demonstram as flutuações, mês a mês, e a média anual dos últimos 36 meses.

Este relatório inclui notas explicativas e observações, consideradas de importância à melhor compreensão e interpretação das tabelas informativas.

As informações ora disponibilizadas proporcionam, aos dirigentes públicos, um conhecimento geral dos gastos.

Na última página estão relacionadas todas as Secretarias e Órgãos, que tiveram dados tabulados neste **Boletim**.

Sandra Helena Bellon Modolo
Subsecretária de Recursos Humanos

ANÁLISE DE DADOS

O **Boletim Estatístico de Recursos Humanos** - competência **Janeiro 2016** – contempla informações sobre o quadro geral dos **Servidores** e dos **Segurados do Regime Próprio de Previdência Social – RPPS** do **Poder Executivo Estadual**.

Os dados estatísticos revelam a evolução ou retração, no comportamento das despesas com pessoal e no número de servidores do setor público, o que pode ser observado nas análises comparativas das informações, por categorias.

Nos quadros de informações sobre Número de Servidores Estatutários Efetivos Ativos e Despesas com Pessoal Estatutário Efetivo Ativo, constam dados de servidores estatutários e celetistas, expressando assim oscilações nas comparações mensal e anuais, nesta competência.

Os dados são coletados a partir das folhas de pagamento e expressam, nos quantitativos, o número de vínculos públicos e não o número de servidores, pois, há casos de acumulação legal. Assim, um mesmo servidor, detentor de dois cargos legalmente acumuláveis, é computado como dois vínculos. Quanto às despesas, nelas estão englobados, além das remunerações mensais regulares, pagamentos de: 13º vencimento, ocorridos no mês; abono férias e diferenças atrasadas, tanto de vantagens pessoais quanto de promoções.

Em janeiro/2016, houve uma redução no número de servidores, decorrentes principalmente de encerramento dos contratos de Designações Temporárias.

No dispêndio com pessoal, ocorreu uma redução em comparação a dezembro/2015.

Algumas ocorrências em dezembro/2015 não existentes em janeiro/2016:

- a) Pagamentos do 13º Salário e Férias dos Designados Temporários do Magistério, Saúde e Segurança Pública e respectivo encargo patronal (INSS);
- b) Pagamento final dos Designados Temporários do Magistério em decorrência do encerramento dos contratos, por conclusão de ano letivo.
- c) Pagamento de 13º salário aos servidores efetivos ingressados ao longo do ano;

Em janeiro de 2016, o número de servidores totalizou **81.582** e a folha de pagamento deste contingente, em valores absolutos atingiu o montante de **R\$ 421.977.560,00**. Comparado ao mês anterior, o quantitativo de servidores reduziu em **18,44%**, e na folha de pagamento, verificou-se uma redução da ordem de **20,47%**. (folhas 7 e 8)

Destacando o grupo dos Ativos, com **45.680** servidores, encontra-se a seguinte composição de categorias: 6,28% comissionados exclusivos, 75,56% efetivos/celetistas com função gratificada e ocupantes de cargos comissionados, e 18,16% designados temporários. Em relação ao mês anterior, o número desses servidores reduziu em **20,47%** e a despesa atingiu, em valores absolutos, **R\$ 260.124.250,00** registrando uma redução de **26,80%**. O pagamento desse grupo representou 61,64% da folha de pessoal. (folhas 9 e 10)

A categoria dos Designados Temporários, neste mês, apresentou o número de **8.293** servidores, demonstrando uma redução de **59,01%**. A folha de pagamento apresenta uma despesa de **R\$ 26.250.840,00**, em valores absolutos, verificando uma redução de **76,42%** em relação a dezembro. O pagamento dos designados temporários, das Administrações Direta e Indireta, representou 6,22% da folha de pessoal. (folhas 15 e 16)

O grupo dos Militares Ativos apresentou uma redução de **0,80%** em seu contingente, em relação ao mês anterior, atingindo neste mês **10.924** militares; enquanto a despesa de **R\$ 68.581.050,00** apresentou uma redução de **2,48%**, em relação a dezembro. O pagamento dos militares ativos, neste mês, representou 16,25%, da folha de pessoal. (folhas 19 e 20)

Na Administração Direta Ativos, o quantitativo de servidores foi de **40.347**, o que representou uma redução de **22,45%**, se comparado com dezembro. A folha de pagamento, neste mês, correspondeu a **R\$ 230.989.750,00**, com uma redução de **28,09%**. O pagamento deste grupo, neste mês, representou 54,74% da folha de pessoal. (folhas 21 e 22)

Na Administração Indireta Ativos, o quantitativo de servidores **5.333** reduziu em **1,37%**, se comparado com dezembro. A folha de pagamento num montante de **R\$ 29.134.500,00**, apresentou uma redução de **14,67%**, quando comparado a dezembro. A despesa com os ativos da administração indireta representou 6,90% na folha de pessoal. (folhas 23 e 24)

O quadro de informações dos Aposentados vinculados ao Regime Próprio de Previdência Social – RPPS apresenta seu quantitativo com **29.575** segurados, o que representou um aumento de **0,39%**, se comparado ao mês anterior. Sua despesa correspondeu, em valores absolutos, a **R\$ 128.496.820,00**, verificando um aumento de **0,66%**, se comparado a dezembro. O pagamento dos aposentados representou 30,45% da folha de pessoal. (folhas 27 e 28)

Nas informações dos Pensionistas – RPPS, o quantitativo apresentou **5.010** pensionistas, representando um aumento percentual de **0,02%**, em relação ao mês anterior, e sua despesa, em números redondos de **R\$ 28.451.790,00**, apresentou uma redução de **0,39%**, se comparado com o mês anterior. O pagamento com os pensionistas representou 6,74% da folha de pessoal. (folhas 29 e 30)

No segmento dos Aposentados Civis, verificou-se, neste mês, um aumento no número de servidores de **0,44%**, passando, o quantitativo para **25.287** e um aumento na folha de pagamento de **0,85%**, atingindo neste mês, em valores absolutos **R\$ 95.511.540,00**. A despesa com os aposentados civis do Poder Executivo representou 22,63% da folha de pessoal. (folhas 31 e 32)

Nas informações do segmento de Pessoal Reformado Militar e Reserva Remunerada, o contingente aumentou em **0,09%** em relação ao mês anterior, atingindo **4.288** militares, e sua folha de pagamento, em valores absolutos, neste mês, correspondeu a **R\$ 32.985.280,00**, apresentando um aumento de **0,12%**, em relação ao mês anterior. O gasto com pessoal reformado militar e reserva remunerada representou 7,82%, da folha de pessoal. (folhas 33 e 34)

Nas informações sobre Complementação de Aposentadoria, o número de complementações aumentou em **4,59%**, contando com **1.070** complementações, e sua despesa equivaleu a **R\$ 4.418.620,00**, observada uma redução percentual de **14,34%**, em relação ao mês anterior. A despesa com complementação de aposentadoria representou 1,05%, da folha de pessoal. (folhas 35 e 36)

No grupo das Pensões Especiais, o quantitativo reduziu em **13,64%**, contando com **247** pensões. Sua folha de pagamento, neste mês, em valores absolutos, foi de **R\$ 486.070,00**, sendo observado uma redução de **27,30%**, se comparado ao mês de dezembro. O gasto com as pensões representou 0,12% da folha de pessoal. (folhas 37 e 38)

O relatório apresenta, ainda, informações de outras categorias, que não constituíram objeto desta análise específica. Todavia, os dados estão disponibilizados de forma a permitir outras análises, conforme necessidade.

Permanecem registrados no Poder Executivo os dados de Pessoal da Defensoria Pública (nº de servidores e valores de folha).

**Número de Servidores e Segurados Previdenciários do Poder Executivo
do ES por mês de competência**

1, 2

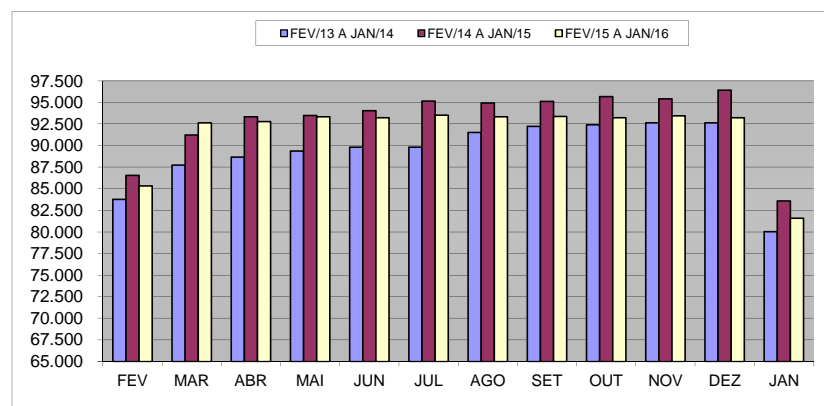
Mensal			
Mês	Quantidade	Variação % sobre	
		Mês Anterior	Mesmo mês Ano Anterior
fev/15	85.313	2,08	-1,41
mar/15	92.643	8,59	1,58
abr/15	92.774	0,14	-0,60
mai/15	93.322	0,59	-0,15
jun/15	93.222	-0,11	-0,85
jul/15	93.525	0,33	-1,70
ago/15	93.320	-0,22	-1,68
set/15	93.368	0,05	-1,82
out/15	93.229	-0,15	-2,56
nov/15	93.441	0,23	-2,04
dez/15	93.212	-0,25	-3,31
jan/16	81.582	-12,48	-2,38

Fonte: SEGER/SUBRH/GEPAR e SEGER/SUBRH/NUERH - Relatórios de FOPAG

Notas:

1 - Inclui Administração Direta e Autarquias: Cíveis, Militares, estatutários e celetistas.

2 - Inclui ativos: efetivos; comissionados e designados temporários; aposentados, complementação de aposentadoria e instituidores de pensão.



**Despesas com Servidores e Segurados Previdenciários do Poder Executivo
do ES por mês de competência**

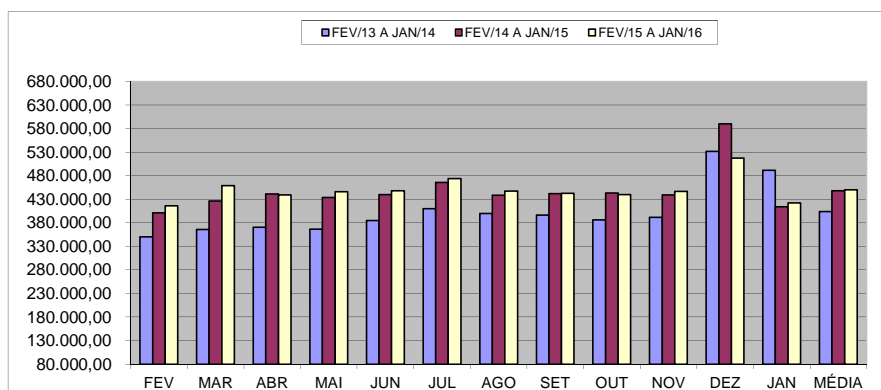
1, 2, 3, 4

Mês	Mensal			Acumulado 12 últimos meses		
	Valor R\$1.000,00	Variação % sobre		Valor R\$1.000,00	Variação % s/	
		Mês Anterior	Mesmo mês Ano Anterior		Mês Anterior	12 meses Anteriores ⁵
fev/15	416.411,69	0,52	3,71	5.391.826,51	0,28	10,09
mar/15	459.127,04	10,26	7,76	5.424.871,24	0,61	9,41
abr/15	438.981,18	-4,39	-0,55	5.422.453,06	-0,04	7,82
mai/15	445.882,34	1,57	2,78	5.434.519,28	0,22	6,64
jun/15	448.381,94	0,56	1,88	5.442.795,61	0,15	5,66
jul/15	474.305,77	5,78	1,79	5.451.116,58	0,15	4,69
ago/15	447.671,39	-5,62	2,09	5.460.265,78	0,17	4,10
set/15	442.931,03	-1,06	0,24	5.461.312,47	0,02	3,22
out/15	439.868,67	-0,69	-0,83	5.457.612,68	-0,07	2,04
nov/15	447.027,56	1,63	1,72	5.465.186,10	0,14	1,29
dez/15	517.395,05	15,74	-12,36	5.392.225,16	-1,34	-1,14
jan/16	421.977,56	-18,44	1,87	5.399.961,21	0,14	0,43

Fonte: SEGER/SUBRH/GEPAR e SEGER/SUBRH/NUERH - Relatórios de FOPAG

Notas:

- 1 - Inclui Administração Direta e Autarquias: Cívís, Militares, estatutários e celetistas.
- 2 - Inclui ativos: efetivos, comissionados, designados temporários; aposentados, complementação de aposentadoria e instituidores de pensão.
- 3 - Inclui valores de 13º salário/vencimento, 1/3 de abono férias, e diferenças atrasadas.
- 4 - Não inclui estagiários/médicos residentes.
- 5 - Comparação entre acumulado de fevereiro/2015 a janeiro/2016 contra fevereiro/2014 a janeiro/2015.



Número Servidores Ativos do Poder Executivo do ES
por mês de competência

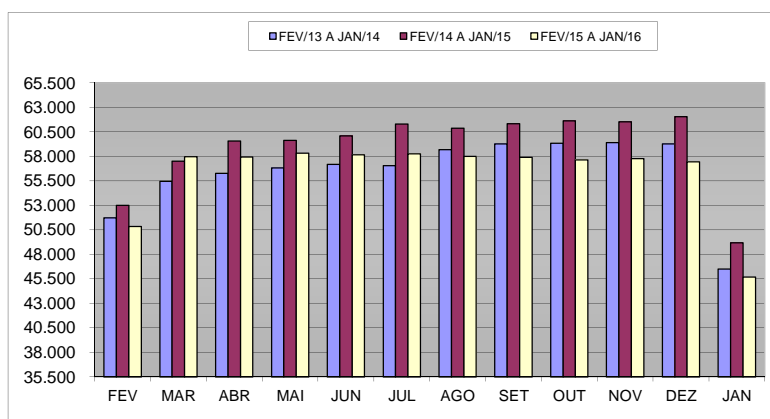
1

Mensal			
Mês	Quantidade	Variação % sobre	
		Mês Anterior	Mesmo mês Ano Anterior
fev/15	50.820	3,39	-4,11
mar/15	57.942	14,01	0,76
abr/15	57.911	-0,05	-2,77
mai/15	58.322	0,71	-2,16
jun/15	58.148	-0,30	-3,19
jul/15	58.250	0,18	-4,94
ago/15	57.979	-0,47	-4,71
set/15	57.887	-0,16	-5,59
out/15	57.624	-0,45	-6,45
nov/15	57.745	0,21	-6,13
dez/15	57.434	-0,54	-7,42
jan/16	45.680	-20,47	-7,07

Fonte: SEGER/SUBRH/GEPAR e SEGER/SUBRH/NUERH - Relatórios de FOPAG

Nota:

1 - Inclui Administração Direta e Autarquias: Cíveis e Militares; estatutários e celetistas, efetivos, comissionados e designados temporários.



Despesas com Pessoal Ativo do Poder Executivo do ES
por mês de competência ^{1, 2}

Mês	Mensal			Acumulado 12 últimos meses		
	Valor R\$1.000,00	Variação % sobre		Valor R\$1.000,00	Variação % s/	
		Mês Anterior	Mesmo mês Ano Anterior		Mês Anterior	12 meses ³ Anteriores
fev/15	260.954,30	-1,05	-0,27	3.572.689,41	-0,02	9,12
mar/15	304.420,76	16,66	8,31	3.596.040,24	0,65	8,51
abr/15	282.319,13	-7,26	-3,12	3.586.963,16	-0,25	6,80
mai/15	288.781,50	2,29	1,54	3.591.348,84	0,12	5,55
jun/15	289.028,57	0,09	-0,46	3.590.012,67	-0,04	4,42
jul/15	313.597,40	8,50	-0,80	3.587.475,80	-0,07	3,28
ago/15	288.435,15	-8,02	0,12	3.587.824,54	0,01	2,75
set/15	282.252,12	-2,14	-3,61	3.577.238,96	-0,30	1,62
out/15	279.249,78	-1,06	-4,96	3.562.678,37	-0,41	0,10
nov/15	286.488,62	2,59	-1,68	3.557.797,38	-0,14	-0,95
dez/15	355.351,44	24,04	-15,10	3.494.610,13	-1,78	-3,87
jan/16	260.124,25	-26,80	-1,37	3.491.003,02	-0,10	-2,31

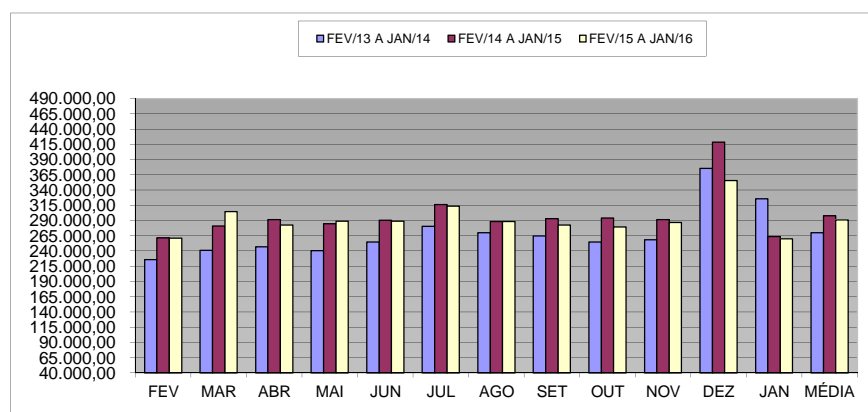
Fonte: SEGER/SUBRH/GEPAR e SEGER/SUBRH/NUERH - Relatórios de FOPAG

Notas:

1 - Inclui Administração Direta e Autarquias: Cíveis e Militares; estatutários e celetistas; efetivos, comissionados e designados temporários.

2 - Inclui valores de 13º salário/vencimento, 1/3 de abono férias, e diferenças atrasadas.

3 - Comparação entre acumulado de fevereiro/2015 a janeiro/2016 contra fevereiro/2014 a janeiro/2015.



**Número Servidores Estatutários Efetivos e Celetistas Ativos
do Poder Executivo do ES por mês de competência**

1, 2

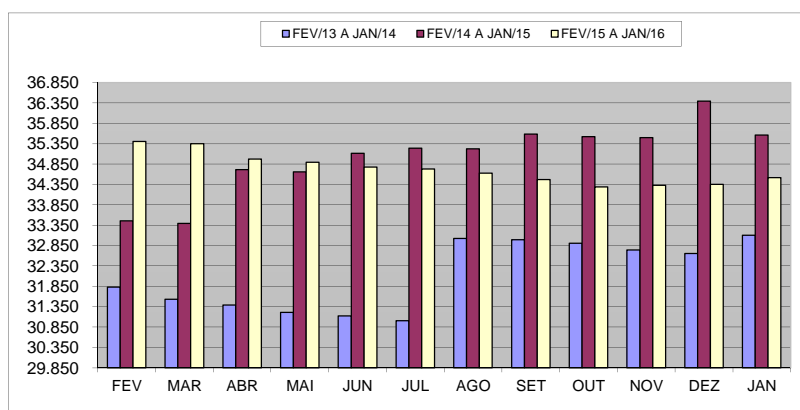
Mês	Mensal		
	Quantidade	Variação % sobre	
		Mês Anterior	Mesmo mês Ano Anterior
fev/15	35.409	-0,44	5,84
mar/15	35.347	-0,18	5,85
abr/15	34.973	-1,06	0,74
mai/15	34.893	-0,23	0,67
jun/15	34.775	-0,34	-0,96
jul/15	34.728	-0,14	-1,45
ago/15	34.629	-0,29	-1,70
set/15	34.472	-0,45	-3,14
out/15	34.290	-0,53	-3,47
nov/15	34.329	0,11	-3,30
dez/15	34.356	0,08	-5,60
jan/16	34.517	0,47	-2,95

Fonte: SEGER/SUBRH/GEPAE e SEGER/SUBRH/NUERH - Relatórios de FOPAG

Nota:

1 - Inclui Administração Direta e Autarquias: Cíveis e Militares.

2 - Contempla servidores Efetivos exclusivos, com Função Gratificada e ocupantes de cargos comissionados.



Despesas com Pessoal Estatutário Efetivo Ativo e Celetista do Poder Executivo do ES
por mês de competência

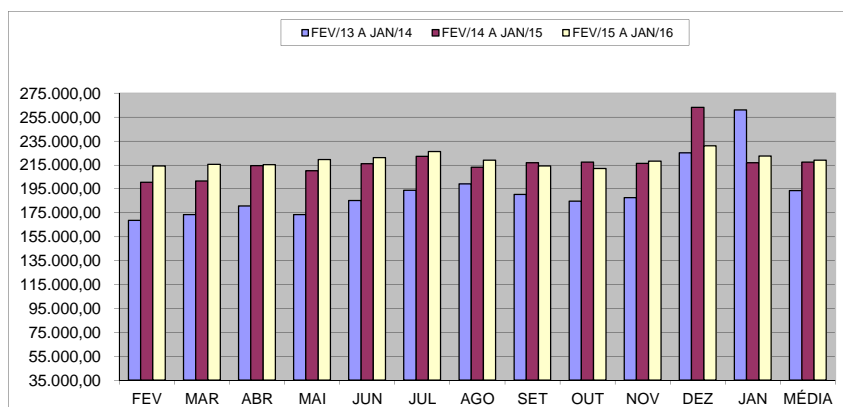
1, 2, 3

Mês	Mensal			Acumulado 12 últimos meses		
	Valor R\$1.000,00	Variação % sobre		Valor R\$1.000,00	Variação % s/	
		Mês Anterior	Mesmo mês Ano Anterior		Mês Anterior	12 meses Anteriores ⁴
fev/15	214.313,95	-1,17	6,85	2.622.617,15	0,53	11,34
mar/15	215.495,33	0,55	6,91	2.636.545,32	0,53	10,61
abr/15	215.385,64	-0,05	0,48	2.637.578,23	0,04	9,12
mai/15	219.684,31	2,00	4,53	2.647.093,08	0,36	7,87
jun/15	221.253,82	0,71	2,39	2.652.258,13	0,20	6,74
jul/15	226.176,12	2,22	1,72	2.656.078,75	0,14	5,68
ago/15	219.072,45	-3,14	2,79	2.662.021,21	0,22	5,33
set/15	214.275,23	-2,19	-1,18	2.659.467,83	-0,10	4,14
out/15	212.094,45	-1,02	-2,48	2.654.082,15	-0,20	2,62
nov/15	218.189,40	2,87	0,90	2.656.028,57	0,07	1,57
dez/15	230.969,60	5,86	-12,26	2.623.756,74	-1,22	-1,10
jan/16	222.603,11	-3,62	2,65	2.629.513,40	0,22	0,79

Fonte: SEGER/SUBRH/GEPAE e SEGER/SUBRH/NUERH - Relatórios de FOPAG

Notas:

- 1 - Inclui Administração Direta e Autarquias: Cíveis e Militares.
- 2 - Inclui valores de 13º salário/vencimento, 1/3 de abono férias, e diferenças atrasadas.
- 3 - Contempla servidores Efetivos exclusivos, com Função Gratificada e ocupantes de cargos comissionados.
- 4 - Comparação entre acumulado de fevereiro/2015 a janeiro/2016 contra fevereiro/2014 a janeiro/2015.



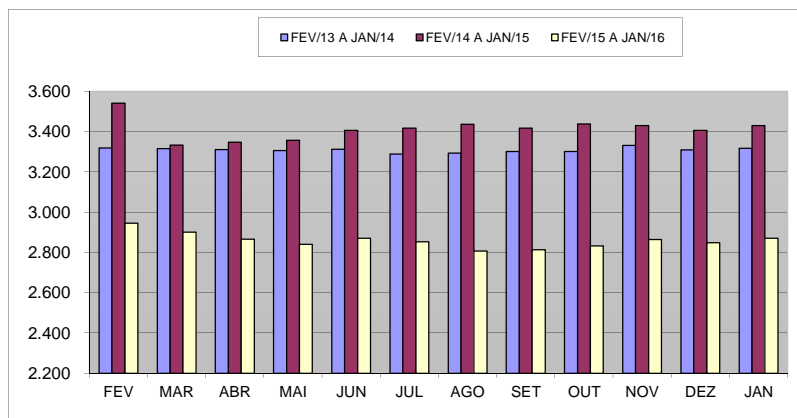
Número Servidores Comissionados Ativos do Poder Executivo do ES
por mês de competência ¹

Mensal			
Mês	Quantidade	Variação % sobre	
		Mês Anterior	Mesmo mês Ano Anterior
fev/15	2.946	-14,11	-16,80
mar/15	2.900	-1,56	-13,02
abr/15	2.865	-1,21	-14,40
mai/15	2.840	-0,87	-15,40
jun/15	2.870	1,06	-15,76
jul/15	2.853	-0,59	-16,53
ago/15	2.807	-1,61	-18,33
set/15	2.813	0,21	-17,70
out/15	2.832	0,68	-17,63
nov/15	2.864	1,13	-16,53
dez/15	2.848	-0,56	-16,38
jan/16	2.870	0,77	-16,33

Fonte: SEGER/SUBRH/GEPAE e SEGER/SUBRH/NUERH - Relatórios de FOPAG

Nota:

1 - Refere-se a cargos comissionados exclusivos (inclui Agentes Políticos e requisitados).



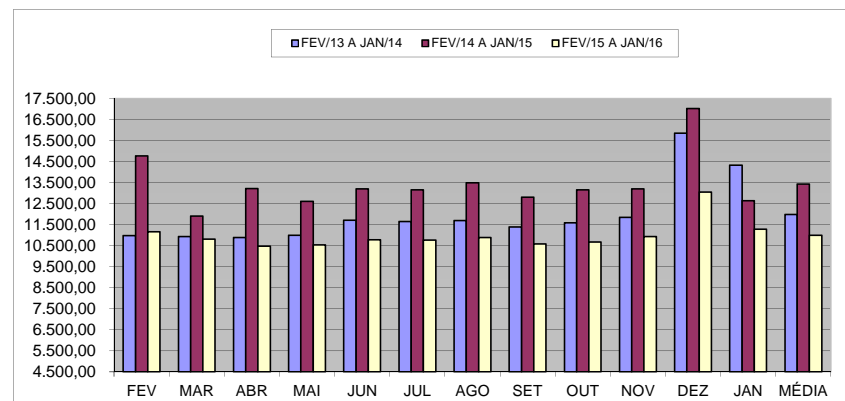
Despesas com Pessoal Comissionado Ativo do Poder Executivo do ES
por mês de competência ^{1, 2, 3}

Mês	Mensal			Acumulado 12 últimos meses		
	Valor R\$1.000,00	Variação % sobre		Valor R\$1.000,00	Variação % s/	
		Mês Anterior	Mesmo mês Ano Anterior		Mês Anterior	12 meses Anteriores ⁴
fev/15	11.157,79	-11,67	-24,40	157.488,02	-2,24	6,72
mar/15	10.808,81	-3,13	-9,15	156.399,19	-0,69	5,29
abr/15	10.472,39	-3,11	-20,73	153.660,49	-1,75	1,85
mai/15	10.529,49	0,55	-16,48	151.582,25	-1,35	-0,59
jun/15	10.782,52	2,40	-18,27	149.171,99	-1,59	-3,11
jul/15	10.759,09	-0,22	-18,17	146.782,37	-1,60	-5,59
ago/15	10.878,89	1,11	-19,31	144.178,32	-1,77	-8,32
set/15	10.572,92	-2,81	-17,36	141.956,57	-1,54	-10,54
out/15	10.665,40	0,87	-18,85	139.478,78	-1,75	-12,96
nov/15	10.933,11	2,51	-17,17	137.212,25	-1,62	-15,09
dez/15	13.040,28	19,27	-23,38	133.232,14	-2,90	-18,15
jan/16	11.270,30	-13,57	-10,78	131.870,99	-1,02	-18,14

Fonte: SEGER/SUBRH/GEPAR e SEGER/SUBRH/NUERH - Relatórios de FOPAG

Notas:

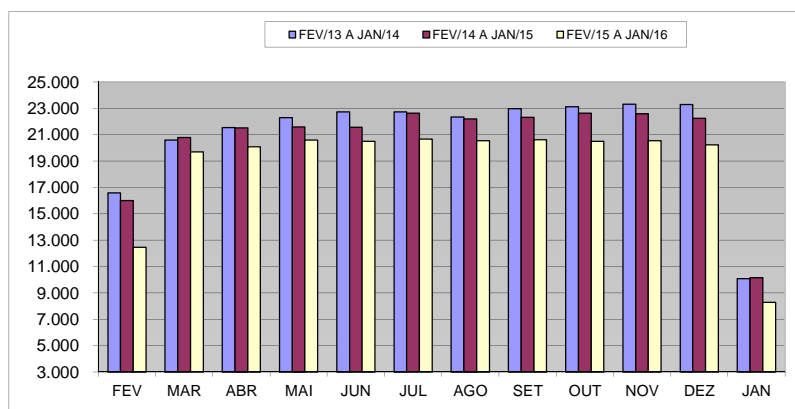
- 1 - Inclui Administração Direta e Autarquias: Cíveis.
- 2 - Inclui valores de 13º salário/vencimento, 1/3 de abono férias, e diferenças atrasadas.
- 3 - Refere-se a cargos comissionados exclusivos (inclui Agentes Políticos e requisitados).
- 4 - Comparação entre acumulado de fevereiro/2015 a janeiro/2016 contra fevereiro/2014 a janeiro/2015.



**Número Servidores Contratados/Designados Temporários
do Poder Executivo do ES**

Mensal			
Mês	Quantidade	Variação % sobre	
		Mês Anterior	Mesmo mês Ano Anterior
fev/15	12.465	22,71	-22,11
mar/15	19.695	58,00	-5,21
abr/15	20.073	1,92	-6,63
mai/15	20.589	2,57	-4,65
jun/15	20.503	-0,42	-4,85
jul/15	20.669	0,81	-8,61
ago/15	20.543	-0,61	-7,39
set/15	20.602	0,29	-7,64
out/15	20.502	-0,49	-9,44
nov/15	20.552	0,24	-9,00
dez/15	20.230	-1,57	-9,03
jan/16	8.293	-59,01	-18,36

Fonte: SEGER/SUBRH/GEPAR e SEGER/SUBRH/NUERH - Relatórios de FOPAG



**Despesas com Pessoal Contratado/Designado Temporário
do Poder Executivo do ES** ¹

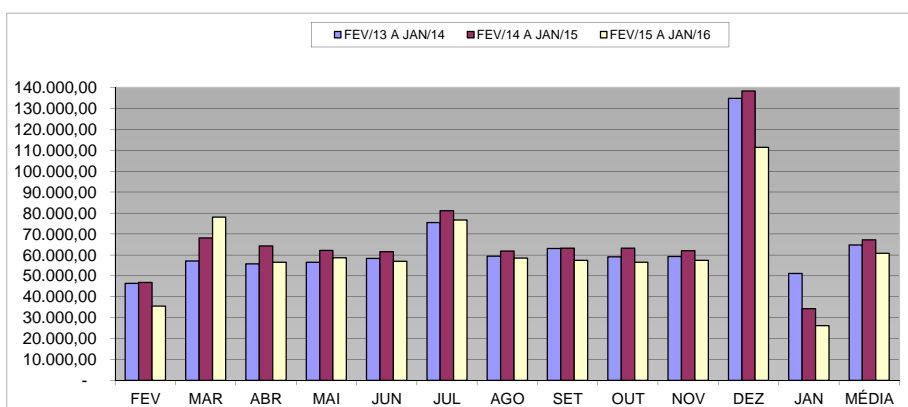
Mês	Mensal			Acumulado 12 últimos meses		
	Valor R\$1.000,00	Variação % sobre		Valor R\$1.000,00	Variação % s/	
		Mês Anterior	Mesmo mês Ano Anterior		Mês Anterior	12 meses Anteriores ²
fev/15	35.482,56	3,59	-24,26	795.595,35	-1,41	2,43
mar/15	78.116,63	120,15	14,63	805.564,96	1,25	2,26
abr/15	56.461,10	-27,72	-12,27	797.667,47	-0,98	0,17
mai/15	58.567,71	3,73	-5,68	794.139,87	-0,44	-0,97
jun/15	56.992,23	-2,69	-7,48	789.534,44	-0,58	-1,95
jul/15	76.662,19	34,51	-5,51	785.063,73	-0,57	-3,19
ago/15	58.483,82	-23,71	-5,55	781.625,01	-0,44	-3,92
set/15	57.403,97	-1,85	-9,19	775.814,56	-0,74	-4,65
out/15	56.489,94	-1,59	-10,60	769.117,45	-0,86	-5,96
nov/15	57.366,10	1,55	-7,36	764.556,55	-0,59	-6,81
dez/15	111.341,56	94,09	-19,48	737.621,25	-3,52	-10,47
jan/16	26.250,84	-76,42	-23,36	729.618,63	-1,08	-9,58

Fonte: SEGER/SUBRH/GEPAR e SEGER/SUBRH/NUERH - Relatórios de FOPAG

NOTAS:

1 - Inclui valores de 13º salário/vencimento, abono férias, e diferenças atrasadas.

2 - Comparação entre acumulado de fevereiro/2015 a janeiro/2016 contra fevereiro/2014 a janeiro/2015.



Número Servidores Ativos Cíveis do Poder Executivo do ES
por mês de competência ^{1, 2}

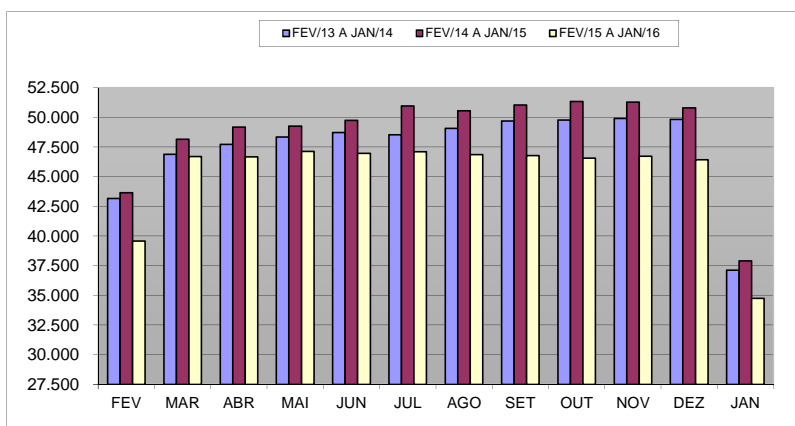
Mensal			
Mês	Quantidade	Variação % sobre	
		Mês Anterior	Mesmo mês Ano Anterior
fev/15	39.566	4,42	-9,34
mar/15	46.703	18,04	-3,00
abr/15	46.682	-0,04	-5,08
mai/15	47.119	0,94	-4,34
jun/15	46.973	-0,31	-5,60
jul/15	47.099	0,27	-7,58
ago/15	46.865	-0,50	-7,31
set/15	46.788	-0,16	-8,34
out/15	46.560	-0,49	-9,33
nov/15	46.714	0,33	-8,91
dez/15	46.422	-0,63	-8,62
jan/16	34.756	-25,13	-8,27

Fonte: SEGER/SUBRH/GEPAR e SEGER/SUBRH/NUERH - Relatórios de FOPAG

Notas:

1 - Inclui Administração Direta e Autarquias: estatutários, efetivos, comissionados, designados temporários e celetistas.

2 - Não inclui Polícia Militar e Corpo de Bombeiros Militar, porém inclui pessoal civil localizado no HPM e comissionado do Corpo de Bombeiros.



Despesas com Pessoal Ativo Civil do Poder Executivo do ES
por mês de competência

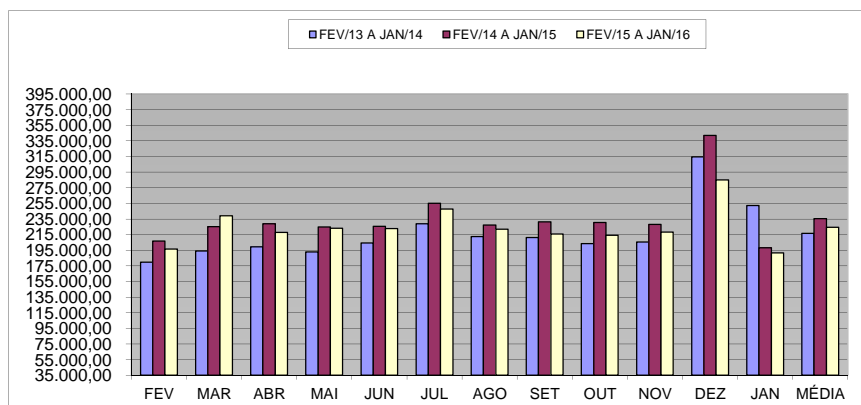
1, 2, 3

Mês	Mensal			Acumulado 12 últimos meses		
	Valor R\$1.000,00	Variação % sobre		Valor R\$1.000,00	Variação % s/	
		Mês Anterior	Mesmo mês Ano Anterior		Mês Anterior	12 meses Anteriores ⁴
fev/15	196.368,59	-0,93	-4,95	2.813.272,61	-0,36	7,15
mar/15	239.220,72	21,82	6,33	2.827.521,41	0,51	6,44
abr/15	217.673,69	-9,01	-4,85	2.816.425,09	-0,39	4,86
mai/15	222.990,50	2,44	-0,79	2.814.641,81	-0,06	3,55
jun/15	222.653,23	-0,15	-1,37	2.811.542,06	-0,11	2,63
jul/15	247.539,49	11,18	-3,03	2.803.802,98	-0,28	1,37
ago/15	221.933,40	-10,34	-2,35	2.798.454,00	-0,19	0,64
set/15	215.730,36	-2,80	-6,77	2.782.776,64	-0,56	-0,65
out/15	214.055,85	-0,78	-7,12	2.766.358,04	-0,59	-2,17
nov/15	218.085,89	1,88	-4,40	2.756.332,45	-0,36	-3,29
dez/15	285.025,38	30,69	-16,63	2.699.479,96	-2,06	-6,19
jan/16	191.543,20	-32,80	-3,36	2.692.820,32	-0,25	-4,63

Fonte: SEGER/SUBRH/GEPAE e SEGER/SUBRH/NUERH - Relatórios de FOPAG

Notas:

- 1 - Inclui Administração Direta e Autarquias: estatutários, efetivos, comissionados, designados temporários e celetistas.
- 2 - Não inclui Polícia Militar e Corpo de Bombeiros Militar, porém inclui pessoal civil localizado no HPM e comissionados do Corpo de Bombeiros.
- 3 - Inclui valores de 13º salário/vencimento, 1/3 de abono férias, e diferenças atrasadas.
- 4 - Comparação entre acumulado de fevereiro/2015 a janeiro/2016 contra fevereiro/2014 a janeiro/2015.



Número Servidores Ativos Militares do Poder Executivo do ES
por mês de competência

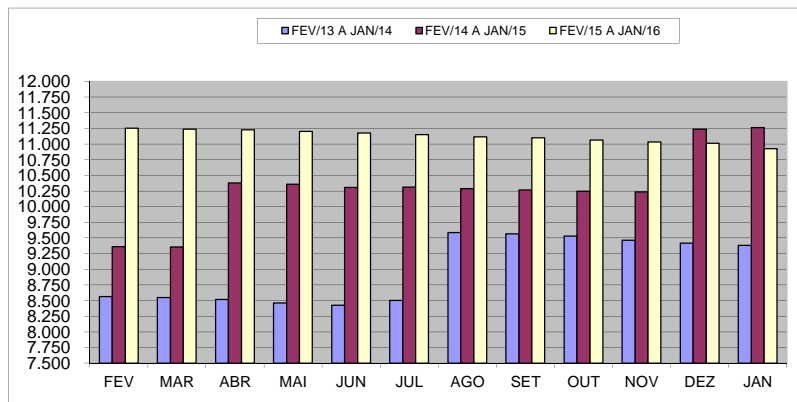
1

Mensal			
Mês	Quantidade	Variação % sobre	
		Mês Anterior	Mesmo mês Ano Anterior
fev/15	11.254	-0,09	20,24
mar/15	11.239	-0,13	20,13
abr/15	11.229	-0,09	8,18
mai/15	11.203	-0,23	8,18
jun/15	11.175	-0,25	8,40
jul/15	11.151	-0,21	8,14
ago/15	11.114	-0,33	8,05
set/15	11.099	-0,13	8,10
out/15	11.064	-0,32	7,98
nov/15	11.031	-0,30	7,78
dez/15	11.012	-0,17	-1,99
jan/16	10.924	-0,80	-3,02

Fonte: SEGER/SUBRH/GEPAR e SEGER/SUBRH/NUERH - Relatórios de FOPAG

Nota:

1 - Não inclui pessoal civil localizado no HPM e comissionado do Corpo de Bombeiros.



Despesas com Pessoal Ativo Militar do Poder Executivo do ES
por mês de competência ^{1, 2}

Mês	Mensal			Acumulado 12 últimos meses		
	Valor R\$1.000,00	Variação % sobre		Valor R\$1.000,00	Variação % s/	
		Mês Anterior	Mesmo mês Ano Anterior		Mês Anterior	12 meses Anteriores ³
fev/15	64.585,71	-1,44	17,27	759.416,81	1,27	17,08
mar/15	65.200,05	0,95	16,23	768.518,84	1,20	16,88
abr/15	64.645,44	-0,85	3,22	770.538,08	0,26	14,58
mai/15	65.791,00	1,77	10,35	776.707,03	0,80	13,49
jun/15	66.375,33	0,89	2,73	778.470,61	0,23	11,46
jul/15	66.057,90	-0,48	8,55	783.672,82	0,67	10,74
ago/15	66.501,75	0,67	9,37	789.370,54	0,73	11,00
set/15	66.521,77	0,03	8,29	794.462,32	0,65	10,45
out/15	65.193,93	-2,00	2,93	796.320,33	0,23	8,89
nov/15	68.402,73	4,92	8,13	801.464,93	0,65	8,04
dez/15	70.326,05	2,81	-8,26	795.130,16	-0,79	4,95
jan/16	68.581,05	-2,48	4,66	798.182,70	0,38	6,44

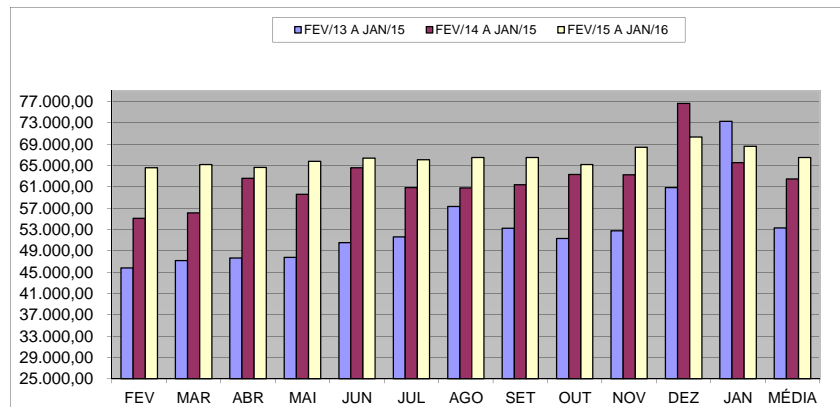
Fonte: SEGER/SUBRH/GEPAE e SEGER/SUBRH/NUERH - Relatórios de FOPAG

Notas:

1 - Não inclui pessoal civil localizado no HPM e comissionado do Corpo de Bombeiros.

2 - Inclui valores de 13º salário/vencimento, 1/3 de abono férias, e diferenças atrasadas.

3 - Comparação entre acumulado de fevereiro/2015 a janeiro/2016 contra fevereiro/2014 a janeiro/2015.



Número Servidores da Adm. Direta Ativos do Poder Executivo do ES
por mês de competência

1, 2

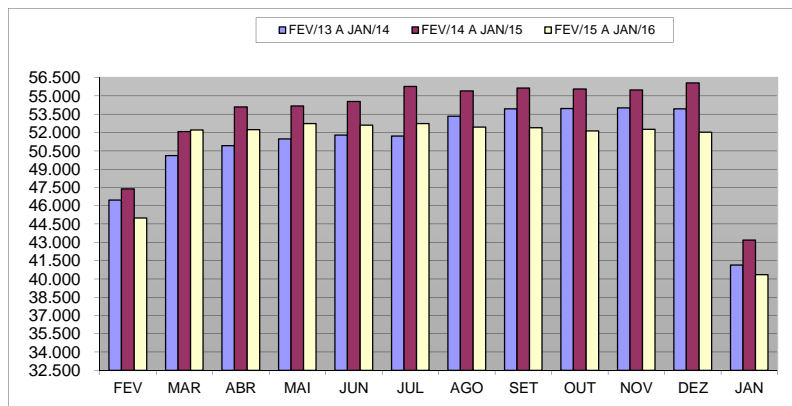
Mensal			
Mês	Quantidade	Variação % sobre	
		Mês Anterior	Mesmo mês Ano Anterior
fev/15	44.996	4,21	-5,01
mar/15	52.205	16,02	0,26
abr/15	52.228	0,04	-3,45
mai/15	52.738	0,98	-2,66
jun/15	52.589	-0,28	-3,57
jul/15	52.738	0,28	-5,43
ago/15	52.442	-0,56	-5,37
set/15	52.380	-0,12	-5,85
out/15	52.127	-0,48	-6,18
nov/15	52.267	0,27	-5,83
dez/15	52.027	-0,46	-7,21
jan/16	40.347	-22,45	-6,55

Fonte: SEGER/SUBRH/GEPAR e SEGER/SUBRH/NUERH - Relatórios de FOPAG

Notas:

1 - Inclui servidores Cíveis e Militares; estatutários e celetistas.

2 - Inclui ativos: efetivos, comissionados e designados temporários.



Despesas com Pessoal Adm. Direta Ativos do Poder Executivo do ES
por mês de competência

1, 2, 3

Mês	Mensal			Acumulado 12 últimos meses		
	Valor R\$1.000,00	Variação % sobre		Valor R\$1.000,00	Variação % s/	
		Mês Anterior	Mesmo mês Ano Anterior		Mês Anterior	12 meses Anteriores ⁴
fev/15	231.662,39	-0,57	-1,09	3.211.372,46	-0,08	8,65
mar/15	275.372,39	18,87	8,17	3.232.179,12	0,65	8,03
abr/15	253.608,89	-7,90	-3,59	3.222.735,46	-0,29	6,32
mai/15	260.430,87	2,69	1,58	3.226.774,14	0,13	5,12
jun/15	260.436,25	0,00	-0,62	3.225.154,12	-0,05	3,90
jul/15	284.963,31	9,42	-1,16	3.221.809,60	-0,10	2,70
ago/15	259.698,15	-8,87	0,27	3.222.520,55	0,02	2,29
set/15	254.053,37	-2,17	-2,68	3.215.536,51	-0,22	1,17
out/15	251.155,22	-1,14	-4,34	3.204.131,04	-0,35	-0,23
nov/15	257.539,22	2,54	-1,19	3.201.039,70	-0,10	-1,20
dez/15	321.206,65	24,72	-15,28	3.143.106,26	-1,81	-4,14
jan/16	230.989,75	-28,09	-0,85	3.141.116,46	-0,06	-2,27

Fonte: SEGER/SUBRH/GEPAR e SEGER/SUBRH/NUERH - Relatórios de FOPAG

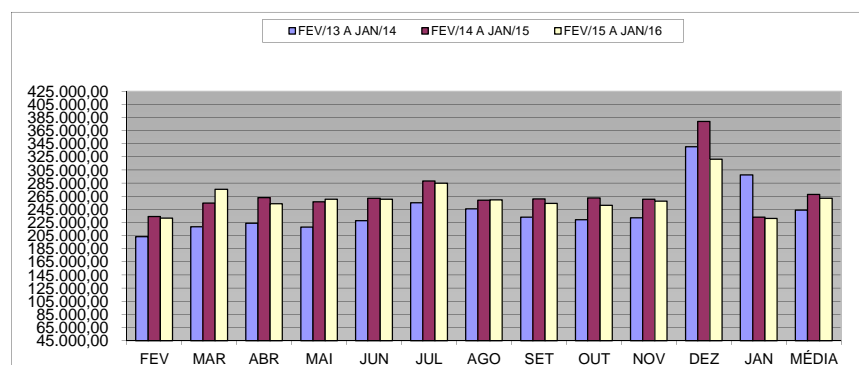
Notas:

1 - Inclui servidores Cíveis e Militares; estatutários e celetistas.

2 - Inclui ativos: efetivos; celetistas; comissionados e designados temporários.

3 - Inclui valores de 13º salário/vencimento, abono férias e diferenças atrasadas.

4 - Comparação entre acumulado de fevereiro/2015 a janeiro/2016 contra fevereiro/2014 a janeiro/2015.



Número Servidores da Adm. Indireta Ativos do Poder Executivo do ES
por mês de competência

1, 2

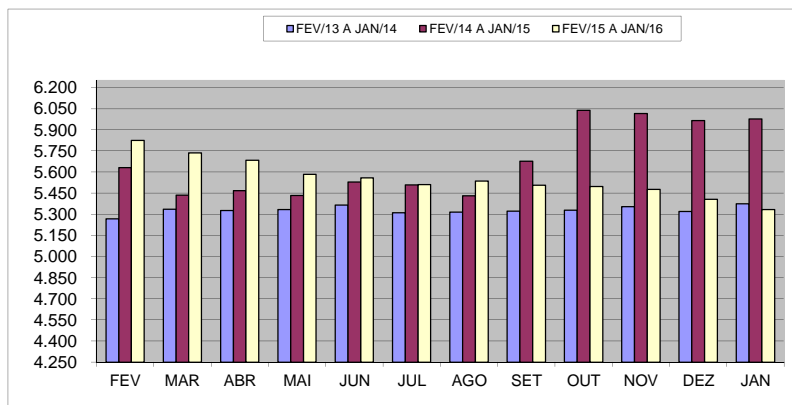
Mês	Mensal		
	Quantidade	Variação % sobre	
		Mês Anterior	Mesmo mês Ano Anterior
fev/15	5.824	-2,56	3,41
mar/15	5.737	-1,49	5,54
abr/15	5.683	-0,94	3,91
mai/15	5.584	-1,74	2,76
jun/15	5.559	-0,45	0,52
jul/15	5.512	-0,85	0,05
ago/15	5.537	0,45	1,95
set/15	5.507	-0,54	-2,99
out/15	5.497	-0,18	-8,97
nov/15	5.478	-0,35	-8,93
dez/15	5.407	-1,30	-9,35
jan/16	5.333	-1,37	-10,77

Fonte: SEGER/SUBRH/GEPAR e SEGER/SUBRH/NUERH - Relatórios de FOPAG

Notas:

1 - Inclui servidores das Autarquias; estatutários e celetistas.

2 - Inclui ativos: efetivos, comissionados e designados temporários.



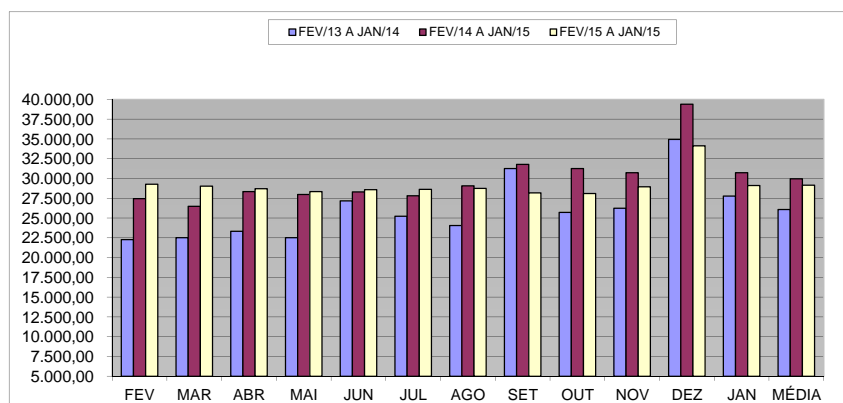
Despesas com Pessoal Adm. Indireta Ativos do Poder Executivo do ES
por mês de competência 1, 2, 3

Mês	Mensal			Acumulado 12 últimos meses		
	Valor R\$1.000,00	Variação % sobre		Valor R\$1.000,00	Variação % s/	
		Mês Anterior	Mesmo mês Ano Anterior		Mês Anterior	12 meses Anteriores ⁴
fev/15	29.291,91	-4,75	6,69	361.316,95	0,51	13,50
mar/15	29.048,37	-0,83	9,60	363.861,12	0,70	12,90
abr/15	28.710,24	-1,16	1,29	364.227,70	0,10	11,28
mai/15	28.350,63	-1,25	1,24	364.574,70	0,10	9,55
jun/15	28.592,32	0,85	1,00	364.858,56	0,08	9,27
jul/15	28.634,09	0,15	2,90	365.666,20	0,22	8,67
ago/15	28.737,00	0,36	-1,24	365.303,98	-0,10	6,97
set/15	28.198,76	-1,87	-11,33	361.702,45	-0,99	5,75
out/15	28.094,56	-0,37	-10,10	358.547,34	-0,87	3,16
nov/15	28.949,40	3,04	-5,82	356.757,68	-0,50	1,34
dez/15	34.144,79	17,95	-13,34	351.503,86	-1,47	-1,40
jan/16	29.134,50	-14,67	-5,26	349.886,56	-0,46	-2,67

Fonte: SEGER/SUBRH/GEPAE e SEGER/SUBRH/NUERH - Relatórios de FOPAG

Notas:

- 1 - Inclui servidores das Autarquias; estatutários e celetistas.
- 2 - Inclui ativos: efetivos, celetistas; comis. e designados temporários.
- 3 - Inclui valores de 13º salário/vencimento, 1/3 de abono férias e diferenças atrasadas.
- 4 - Comparação entre acumulado de fevereiro/2015 a janeiro/2016 contra fevereiro/2014 a janeiro/2015.



**Número Segurados do Regime Próprio Previdência Social - RPPS
Poder Executivo do ES por mês de competência**

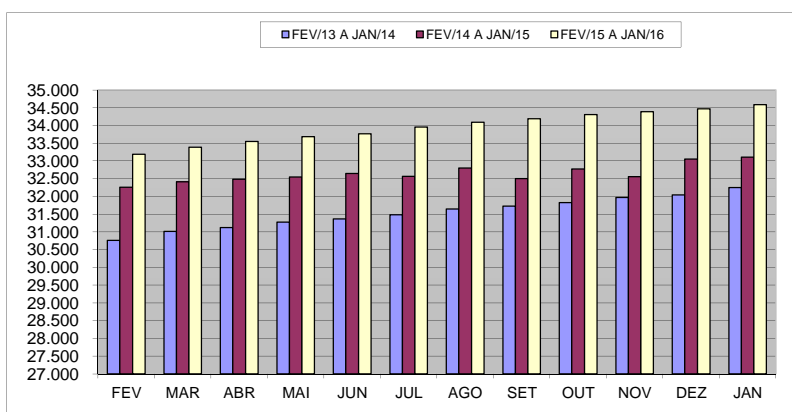
1

Mensal				
Mês	Quantidade	Variação % sobre		
		Mês Anterior	Mesmo mês Ano Anterior	
fev/15	33.189	0,25	2,87	
mar/15	33.389	0,60	3,01	
abr/15	33.553	0,49	3,29	
mai/15	33.682	0,38	3,49	
jun/15	33.768	0,26	3,43	
jul/15	33.958	0,56	4,26	
ago/15	34.091	0,39	3,94	
set/15	34.186	0,28	5,18	
out/15	34.305	0,35	4,66	
nov/15	34.387	0,24	5,62	
dez/15	34.469	0,24	4,29	
jan/16	34.585	0,34	4,47	

Fonte: SEGER/SUBRH/GEPAE e SEGER/SUBRH/NUERH - Relatórios de FOPAG

Nota:

1 - Inclui aposentados e pensionistas.



Despesas com Segurados do Regime Próprio de Previdência Social - RPPS
Poder Executivo do ES por mês de competência 1, 2

Mês	Mensal			Acumulado 12 últimos meses		
	Valor R\$1.000,00	Variação % sobre		Valor R\$1.000,00	Variação % s/	
		Mês Anterior	Mesmo mês Ano Anterior		Mês Anterior	12 meses Anteriores ³
fev/15	149.633,49	3,63	11,78	1.743.946,71	0,91	12,67
mar/15	148.674,61	-0,64	7,13	1.753.835,73	0,57	11,86
abr/15	150.750,99	1,40	5,11	1.761.165,61	0,42	10,51
mai/15	151.368,87	0,41	5,82	1.769.489,46	0,47	9,50
jun/15	153.536,71	1,43	7,25	1.779.865,83	0,59	8,80
jul/15	154.676,16	0,74	7,96	1.791.265,41	0,64	8,21
ago/15	153.536,84	-0,74	6,70	1.800.904,61	0,54	7,48
set/15	154.709,04	0,76	8,16	1.812.573,19	0,65	7,07
out/15	154.693,78	-0,01	7,56	1.823.449,56	0,60	6,54
nov/15	154.748,23	0,04	8,89	1.836.077,45	0,69	6,35
dez/15	156.216,46	0,95	-5,52	1.826.943,15	-0,50	4,85
jan/16	156.948,61	0,47	8,69	1.839.493,79	0,69	6,44

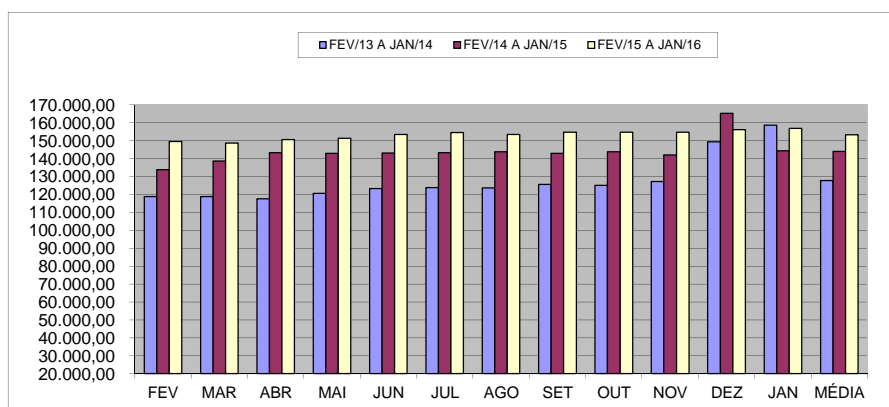
Fonte: SEGER/SUBRH/GEPAR e SEGER/SUBRH/NUERH - Relatórios de FOPAG

Notas:

1 - Inclui aposentados e pensionistas.

2 - Inclui valores de 13º salário/vencimento e diferenças atrasadas.

3 - Comparação entre acumulado de fevereiro/2015 a janeiro/2016 contra fevereiro/2014 a janeiro/2015.



**Número Aposentados do Regime Próprio Previdência Social - RPPS
Poder Executivo do ES por mês de competência**

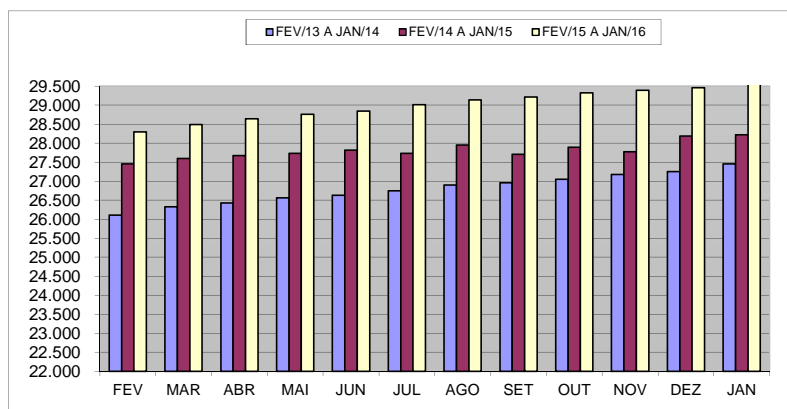
1

Mensal				
Mês	Quantidade	Variação % sobre		
		Mês Anterior	Mesmo mês Ano Anterior	
fev/15	28.298	0,27	3,06	
mar/15	28.492	0,69	3,25	
abr/15	28.639	0,52	3,50	
mai/15	28.762	0,43	3,72	
jun/15	28.843	0,28	3,70	
jul/15	29.015	0,60	4,63	
ago/15	29.142	0,44	4,26	
set/15	29.213	0,24	5,42	
out/15	29.327	0,39	5,13	
nov/15	29.392	0,22	5,81	
dez/15	29.460	0,23	4,53	
jan/16	29.575	0,39	4,79	

Fonte: SEGER/SUBRH/GEPAE e SEGER/SUBRH/NUERH - Relatórios de FOPAG

Notas:

1 - Inclui aposentados do Poder Executivo: Administração Direta e Autarquias; Cíveis e Militares.



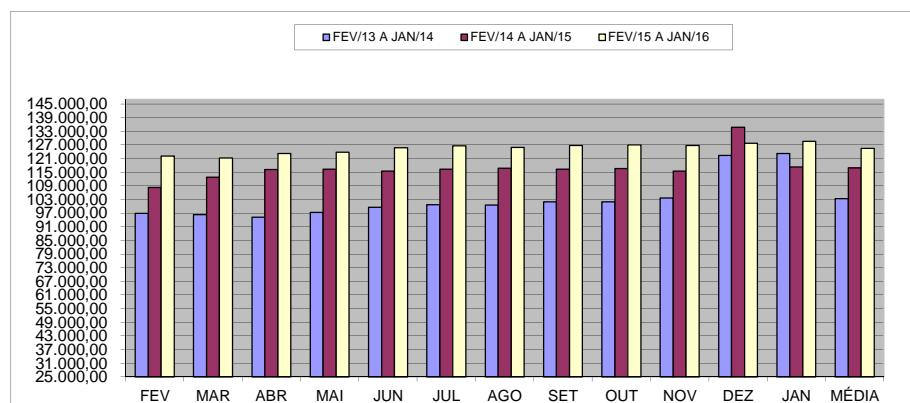
Despesas com Aposentados do Regime Próprio de Previdência Social - RPPS
Poder Executivo do ES por mês de competência 1, 2

Mês	Mensal			Acumulado 12 últimos meses		
	Valor R\$1.000,00	Variação % sobre		Valor R\$1.000,00	Variação % s/	
		Mês Anterior	Mesmo mês Ano Anterior		Mês Anterior	12 meses Anteriores ³
fev/15	122.020,05	4,01	12,69	1.416.220,13	0,98	13,22
mar/15	121.292,81	-0,60	7,49	1.424.675,69	0,60	12,42
abr/15	123.188,15	1,56	6,10	1.431.754,29	0,50	11,14
mai/15	123.814,06	0,51	6,44	1.439.248,90	0,52	10,10
jun/15	125.737,89	1,55	8,85	1.449.471,38	0,71	9,54
jul/15	126.594,47	0,68	8,82	1.459.727,08	0,71	9,03
ago/15	125.936,32	-0,52	7,95	1.469.003,69	0,64	8,41
set/15	126.723,18	0,62	8,94	1.479.400,12	0,71	8,03
out/15	126.971,81	0,20	8,92	1.489.796,60	0,70	7,64
nov/15	126.720,88	-0,20	9,79	1.501.093,07	0,76	7,54
dez/15	127.652,52	0,74	-5,28	1.493.971,96	-0,47	6,08
jan/16	128.496,82	0,66	9,53	1.505.148,97	0,75	7,32

Fonte: SEGER/SUBRH/GEPAR e SEGER/SUBRH/NUERH - Relatórios de FOPAG

Notas:

- 1 - Inclui aposentados do Poder Executivo: Administração Direta e Autarquias; Cíveis e Militares.
- 2 - Inclui valores de 13º salário/vencimento e diferenças atrasadas.
- 3 - Comparação entre acumulado de fevereiro/2015 a janeiro/2016 contra fevereiro/2014 a janeiro/2015.



**Número Pensionistas pagos pelo Regime Próprio Previdência Social
Poder Executivo do ES por mês de competência**

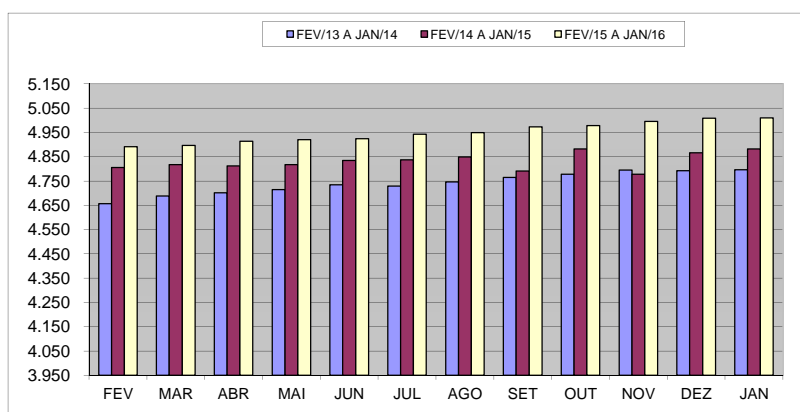
1

Mensal				
Mês	Quantidade	Variação % sobre		
		Mês Anterior	Mesmo mês Ano Anterior	
fev/15	4.891	0,18	1,77	
mar/15	4.897	0,12	1,64	
abr/15	4.914	0,35	2,12	
mai/15	4.920	0,12	2,14	
jun/15	4.925	0,10	1,86	
jul/15	4.943	0,37	2,19	
ago/15	4.949	0,12	2,06	
set/15	4.973	0,48	3,80	
out/15	4.978	0,10	1,97	
nov/15	4.995	0,34	4,54	
dez/15	5.009	0,28	2,92	
jan/16	5.010	0,02	2,62	

Fonte: SEGER/SUBRH/GEPAR e SEGER/SUBRH/NUERH - Relatórios de FOPAG

Nota:

1 - Inclui Administração Direta e Autarquias: Cíveis e Militares.



Despesas com Pensionistas pagos pelo Regime Próprio de Previdência Social
RPPS - Poder Executivo do ES por mês de competência

1, 2

Mês	Mensal			Acumulado 12 últimos meses		
	Valor R\$1.000,00	Variação % sobre		Valor R\$1.000,00	Variação % s/	
		Mês Anterior	Mesmo mês Ano Anterior		Mês Anterior	12 meses Anteriores ³
fev/15	27.613,44	1,98	7,90	327.726,57	0,62	10,33
mar/15	27.381,80	-0,84	5,52	329.160,04	0,44	9,50
abr/15	27.562,84	0,66	0,92	329.411,32	0,08	7,85
mai/15	27.554,81	-0,03	3,10	330.240,56	0,25	6,94
jun/15	27.798,82	0,89	0,56	330.394,45	0,05	5,67
jul/15	28.081,68	1,02	4,25	331.538,34	0,35	4,78
ago/15	27.600,51	-1,71	1,33	331.900,92	0,11	3,55
set/15	27.985,86	1,40	4,76	333.173,07	0,38	3,00
out/15	27.721,97	-0,94	1,76	333.652,96	0,14	1,89
nov/15	28.027,35	1,10	4,99	334.984,38	0,40	1,32
dez/15	28.563,94	1,91	-6,58	332.971,19	-0,60	-0,35
jan/16	28.451,79	-0,39	5,07	334.344,82	0,41	2,65

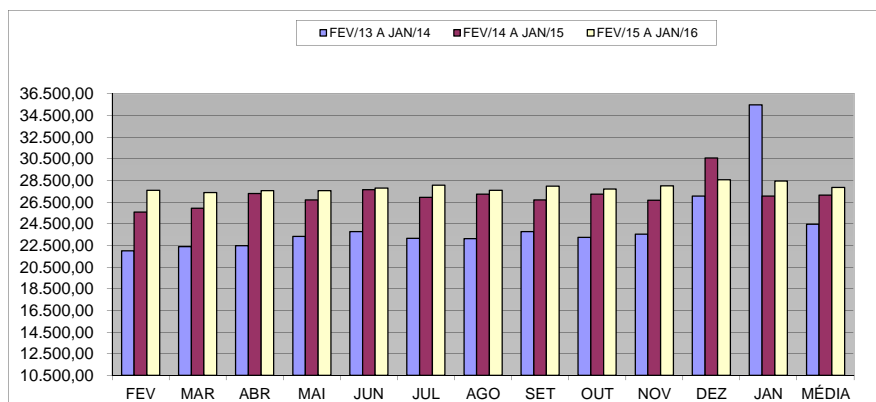
Fonte: SEGER/SUBRH/GEPAR e SEGER/SUBRH/NUERH - Relatórios de FOPAG

Notas:

1 - Inclui valores de 13º salário/vencimento e diferenças atrasadas.

2 - Inclui Administração Direta e Autarquias: Cíveis e Militares.

3 - Comparação entre acumulado de fevereiro/2015 a janeiro/2016 contra fevereiro/2014 a janeiro/2015.



**Número Servidores Aposentados Cíveis - RPPS
do Poder Executivo do ES por mês de competência**

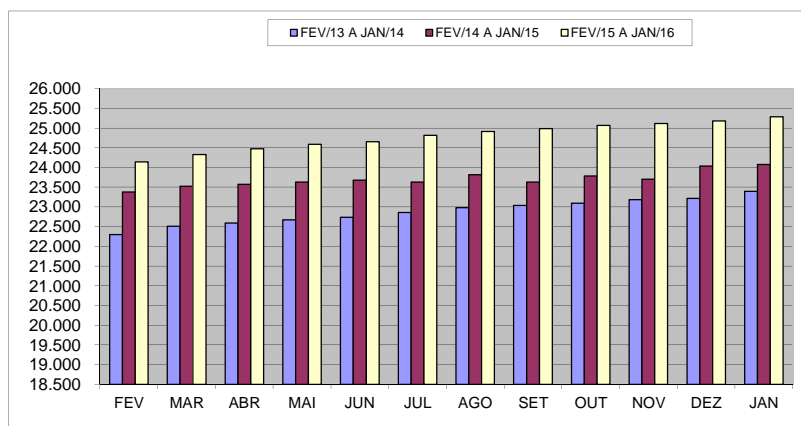
1

Mensal			
Mês	Quantidade	Variação % sobre	
		Mês Anterior	Mesmo mês Ano Anterior
fev/15	24.139	0,27	3,24
mar/15	24.329	0,79	3,41
abr/15	24.476	0,60	3,85
mai/15	24.584	0,44	4,05
jun/15	24.650	0,27	4,12
jul/15	24.815	0,67	5,03
ago/15	24.913	0,39	4,60
set/15	24.982	0,28	5,73
out/15	25.068	0,34	5,40
nov/15	25.118	0,20	5,96
dez/15	25.176	0,23	4,75
jan/16	25.287	0,44	5,03

Fonte: SEGER/SUBRH/GEPAR e SEGER/SUBRH/NUERH - Relatórios de FOPAG

Nota:

1 - Inclui Administração Direta e Autarquias: Cíveis.



**Despesas com Pessoal Aposentado Civil - RPPS
do Poder Executivo do ES por mês de competência**

1, 2

Mês	Mensal			Acumulado 12 últimos meses		
	Valor R\$1.000,00	Variação % sobre		Valor R\$1.000,00	Variação % s/	
		Mês Anterior	Mesmo mês Ano Anterior		Mês Anterior	12 meses Anteriores ³
fev/15	90.839,46	5,01	14,23	1.046.348,98	1,09	12,34
mar/15	90.207,53	-0,70	7,18	1.052.388,31	0,58	11,60
abr/15	91.874,69	1,85	7,31	1.058.644,11	0,59	10,56
mai/15	92.644,63	0,84	7,49	1.065.096,93	0,61	9,73
jun/15	93.548,87	0,98	10,48	1.073.969,92	0,83	9,45
jul/15	94.276,49	0,78	10,38	1.082.836,05	0,83	9,18
ago/15	93.504,15	-0,82	9,13	1.090.661,79	0,72	8,77
set/15	94.116,43	0,65	10,32	1.099.462,78	0,81	8,64
out/15	94.635,13	0,55	10,19	1.108.215,94	0,80	8,44
nov/15	93.980,51	-0,69	10,45	1.117.110,72	0,80	8,49
dez/15	94.708,35	0,77	-6,21	1.110.839,78	-0,56	7,06
jan/16	95.511,54	0,85	10,41	1.119.847,76	0,81	8,19

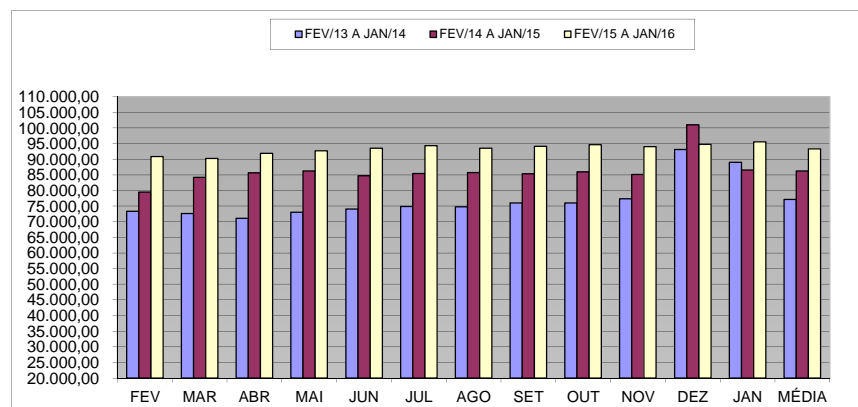
Fonte: SEGER/SUBRH/GEPAR e SEGER/SUBRH/NUERH - Relatórios de FOPAG

Notas:

1 - Inclui Administração Direta e Autarquias: Cíveis.

2 - Inclui valores de 13º salário/vencimento e diferenças atrasadas.

3 - Comparação entre acumulado de fevereiro/2015 a janeiro/2016 contra fevereiro/2014 a janeiro/2015.



**Número Servidores Reformados Militares e Reserva Remunerada
RPPS - do Poder Executivo do ES por mês de competência**

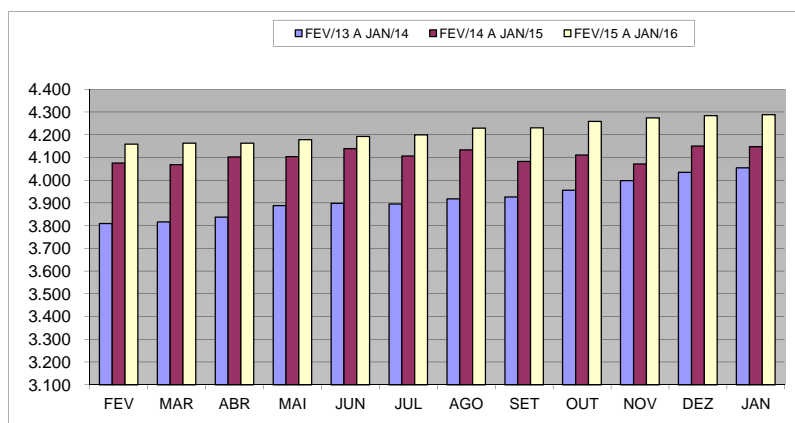
1

Mensal				
Mês	Quantidade	Variação % sobre		
		Mês Anterior	Mesmo mês Ano Anterior	
fev/15	4.159	0,27	2,04	
mar/15	4.163	0,10	2,31	
abr/15	4.163	0,00	1,49	
mai/15	4.178	0,36	1,80	
jun/15	4.193	0,36	1,30	
jul/15	4.200	0,17	2,29	
ago/15	4.229	0,69	2,30	
set/15	4.231	0,05	3,62	
out/15	4.259	0,66	3,60	
nov/15	4.274	0,35	4,96	
dez/15	4.284	0,23	3,23	
jan/16	4.288	0,09	3,38	

Fonte: SEGER/SUBRH/GEPAE e SEGER/SUBRH/NUERH - Relatórios de FOPAG

Nota:

1 - Inclui segurados Reformados Militares e da Reserva Remunerados - Polícia Militar e Corpo de Bombeiros.



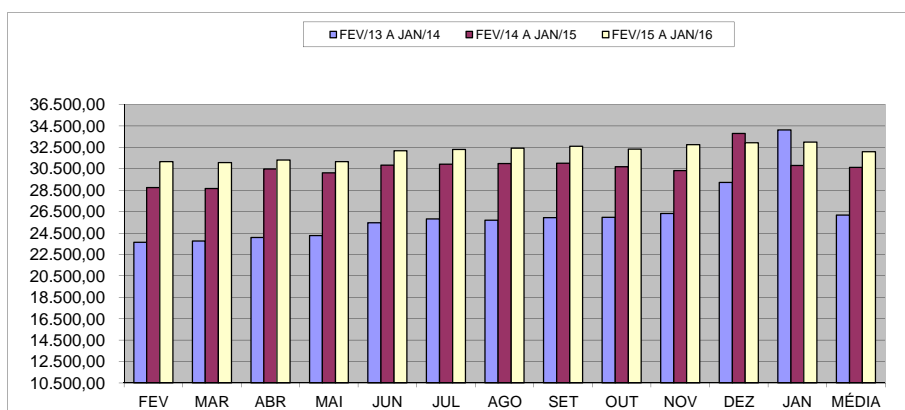
**Despesas com Pessoal Reformado Militar e Reserva Remunerada
RPPS - do Poder Executivo do ES por mês de competência** ^{1, 2}

Mês	Mensal			Acumulado 12 últimos meses		
	Valor R\$1.000,00	Variação % sobre		Valor R\$1.000,00	Variação % s/	
		Mês Anterior	Mesmo mês Ano Anterior		Mês Anterior	12 meses Anteriores ³
fev/15	31.180,59	1,18	8,44	369.871,15	0,66	15,81
mar/15	31.085,28	-0,31	8,43	372.287,38	0,65	14,80
abr/15	31.313,46	0,73	2,70	373.110,18	0,22	12,82
mai/15	31.169,44	-0,46	3,46	374.151,96	0,28	11,17
jun/15	32.189,02	3,27	4,38	375.501,46	0,36	9,81
jul/15	32.317,99	0,40	4,49	376.891,03	0,37	8,59
ago/15	32.432,18	0,35	4,68	378.341,90	0,38	7,38
set/15	32.606,75	0,54	5,14	379.937,34	0,42	6,29
out/15	32.336,67	-0,83	5,35	381.580,66	0,43	5,36
nov/15	32.740,38	1,25	7,92	383.982,35	0,63	4,86
dez/15	32.944,17	0,62	-2,52	383.132,18	-0,22	3,34
jan/16	32.985,28	0,12	7,04	385.301,21	0,57	4,86

Fonte: SEGER/SUBRH/GEPAR e SEGER/SUBRH/NUERH - Relatórios de FOPAG

Notas:

- 1 - Inclui valores de 13º salário/venimento e diferenças atrasadas.
2 - Inclui segurados Reformados Militares e da Reserva Remunerada - Polícia Militar e Corpo de Bombeiros.
3 - Comparação entre acumulado de fevereiro/2015 a janeiro/2016 contra fevereiro/2014 a janeiro/2015.



**Número de Complementações de Aposentadoria
do Poder Executivo do ES por mês de competência**

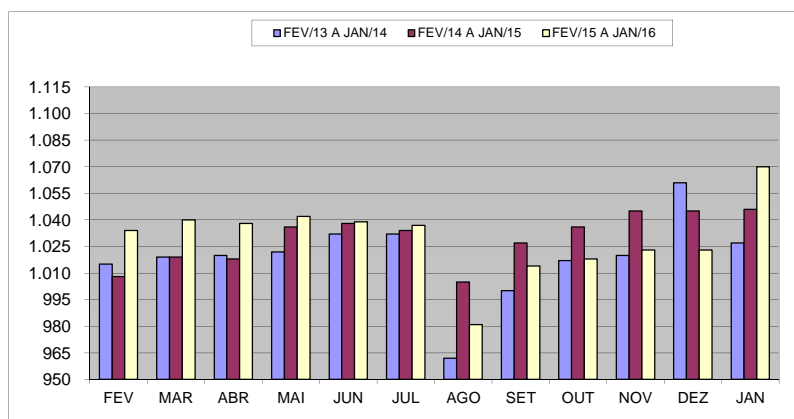
1

Mês	Mensal		
	Quantidade	Variação % sobre	
		Mês Anterior	Mesmo mês Ano Anterior
fev/15	1.034	-1,15	2,58
mar/15	1.040	0,58	2,06
abr/15	1.038	-0,19	1,96
mai/15	1.042	0,39	0,58
jun/15	1.039	-0,29	0,10
jul/15	1.037	-0,19	0,29
ago/15	981	-5,40	-2,39
set/15	1.014	3,36	-1,27
out/15	1.018	0,39	-1,74
nov/15	1.023	0,49	-2,11
dez/15	1.023	0,00	-2,11
jan/16	1.070	4,59	2,29

Fonte: SEGER/SUBRH/GEPAR e SEGER/SUBRH/NUERH - Relatórios de FOPAG

Nota:

1 - Inclui Administração Direta e Autarquias.



**Despesas com Complementação de Aposentadoria
do Poder Executivo do ES por mês de competência**

1, 2

Mês	Mensal			Acumulado 12 últimos meses		
	Valor R\$1.000,00	Variação % sobre		Valor R\$1.000,00	Variação % s/	
		Mês Anterior	Mesmo mês Ano Anterior		Mês Anterior	12 meses Anteriores ³
fev/15	5.207,50	-5,91	-4,16	67.673,09	-0,33	-1,02
mar/15	5.590,03	7,35	-1,02	67.615,68	-0,08	-1,78
abr/15	5.220,54	-6,61	-12,77	66.851,52	-1,13	-3,83
mai/15	5.153,56	-1,28	-14,02	66.011,48	-1,26	-6,43
jun/15	5.138,67	-0,29	-14,44	65.144,14	-1,31	-7,30
jul/15	5.311,04	3,35	-11,06	64.483,48	-1,01	-8,96
ago/15	4.974,70	-6,33	-13,59	63.701,02	-1,21	-9,92
set/15	5.247,23	5,48	-1,81	63.604,29	-0,15	-9,81
out/15	5.205,81	-0,79	0,93	63.652,41	0,08	-9,12
nov/15	4.948,89	-4,94	-9,01	63.162,60	-0,77	-9,39
dez/15	5.158,53	4,24	-8,37	62.691,30	-0,75	-9,17
jan/16	4.418,62	-14,34	-20,17	61.575,11	-1,78	-9,31

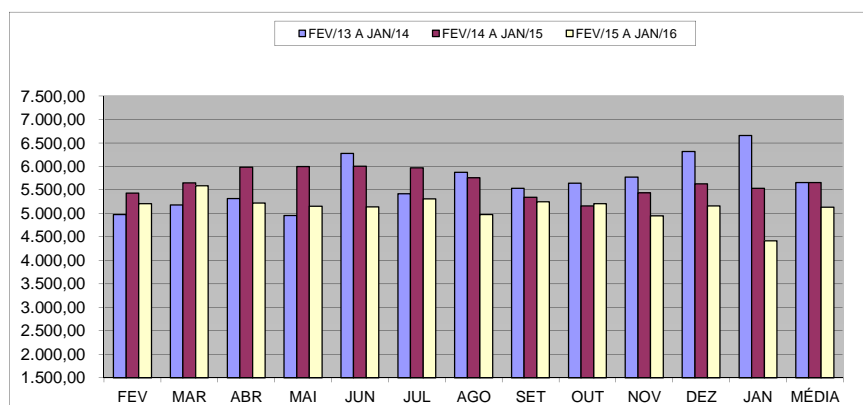
Fonte: SEGER/SUBRH/GEPAH e SEGER/SUBRH/NUERH - Relatórios de FOPAG

Notas:

1 - Inclui Administração Direta e Autarquias.

2 - Inclui valores de 13º salário/vencimento e diferenças atrasadas.

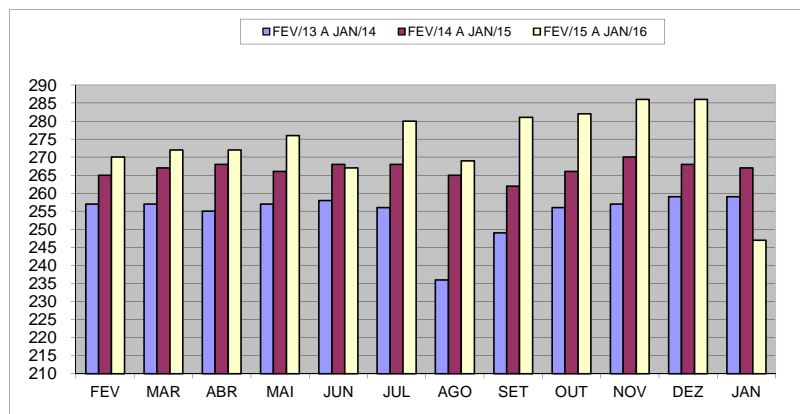
3 - Comparação entre acumulado de fevereiro/2015 a janeiro/2016 contra fevereiro/2014 a janeiro/2015.



**Número Pensões Especiais do Poder Executivo do ES
por mês de competência**

Mensal			
Mês	Quantidade	Variação % sobre	
		Mês Anterior	Mesmo mês Ano Anterior
fev/15	270	1,12	1,89
mar/15	272	0,74	1,87
abr/15	272	0,00	1,49
mai/15	276	1,47	3,76
jun/15	267	-3,26	-0,37
jul/15	280	4,87	4,48
ago/15	269	-3,93	1,51
set/15	281	4,46	7,25
out/15	282	0,36	6,02
nov/15	286	1,42	5,93
dez/15	286	0,00	6,72
jan/16	247	-13,64	-7,49

Fonte: SEGER/SUBRH/GEPAE e SEGER/SUBRH/NUERH - Relatórios de FOPAG



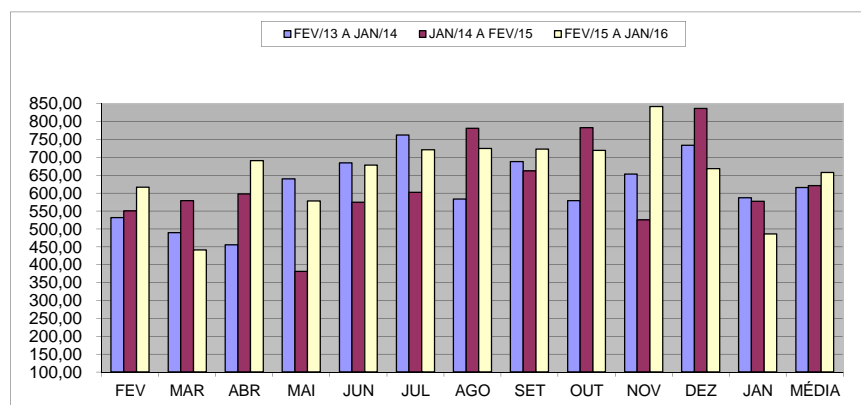
**Despesas com Pensão Especial do Poder Executivo do ES
por mês de competência**

Mês	Mensal			Acumulado 12 últimos meses		
	Valor R\$1.000,00	Variação % sobre		Valor R\$1.000,00	Variação % s/	
		Mês Anterior	Mesmo mês Ano Anterior		Mês Anterior	12 meses Anteriores ¹
fev/15	616,40	6,76	12,06	7.517,30	0,89	1,50
mar/15	441,64	-28,35	-23,77	7.379,59	-1,83	-1,55
abr/15	690,52	56,35	15,60	7.472,77	1,26	-2,16
mai/15	578,40	-16,24	51,55	7.669,51	2,63	3,93
jun/15	678,00	17,22	18,01	7.772,96	1,35	6,92
jul/15	721,18	6,37	19,75	7.891,89	1,53	11,00
ago/15	724,70	0,49	-7,21	7.835,62	-0,71	7,23
set/15	722,63	-0,28	9,12	7.896,03	0,77	8,44
out/15	719,30	-0,46	-8,13	7.832,34	-0,81	4,63
nov/15	841,83	17,03	60,20	8.148,68	4,04	10,74
dez/15	668,62	-20,57	-20,09	7.980,59	-2,06	6,97
jan/16	486,07	-27,30	-15,81	7.889,29	-1,14	5,88

Fonte: SEGER/SUBRH/GEPAR e SEGER/SUBRH/NUERH - Relatórios de FOPAG

Nota:

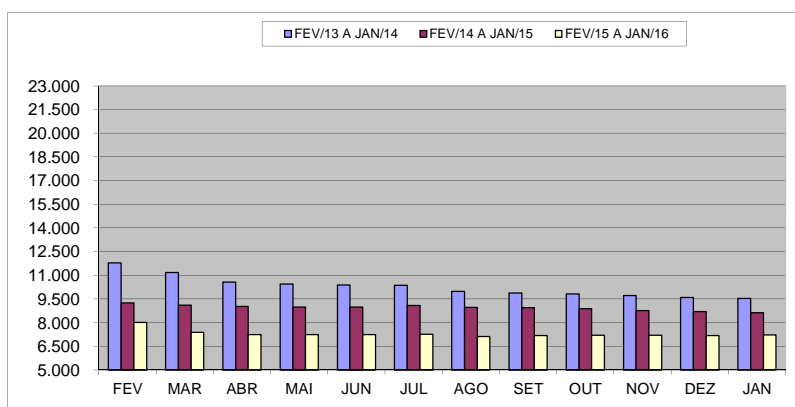
1 - Comparação entre acumulado de fevereiro/2015 a janeiro/2016 contra fevereiro/2014 a janeiro/2015.



**Número de Servidores que Recebem Auxílio Alimentação
no Poder Executivo do ES por mês de competência**

Mensal			
Mês	Quantidade	Variação % sobre	
		Mês Anterior	Mesmo mês Ano Anterior
fev/15	8.022	-7,05	-13,28
mar/15	7.391	-7,87	-18,93
abr/15	7.240	-2,04	-19,73
mai/15	7.242	0,03	-19,50
jun/15	7.248	0,08	-19,32
jul/15	7.257	0,12	-20,08
ago/15	7.121	-1,87	-20,60
set/15	7.187	0,93	-19,61
out/15	7.202	0,21	-18,93
nov/15	7.210	0,11	-17,74
dez/15	7.174	-0,50	-17,61
jan/16	7.231	0,79	-16,21

Fonte: SEGER/SUBRH/GEPAR e SEGER/SUBRH/NUERH - Relatórios de FOPAG



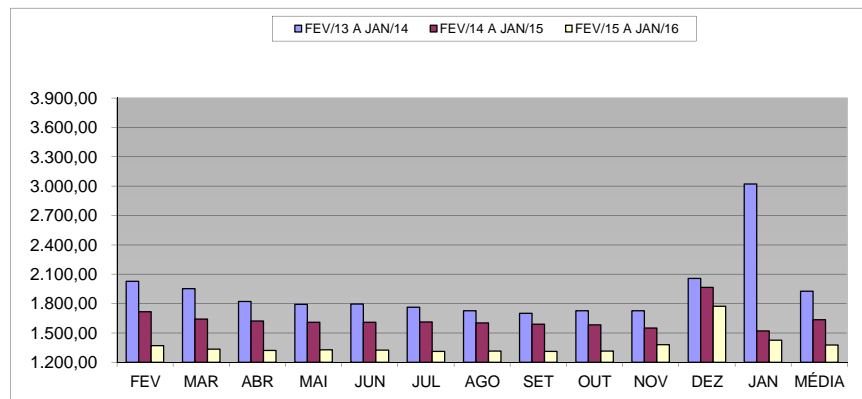
**Despesas com Auxílio Alimentação no Poder Executivo do ES
por mês de competência**

Mês	Mensal			Acumulado 12 últimos meses		
	Valor R\$1.000,00	Variação % sobre		Valor R\$1.000,00	Variação % s/	
		Mês Anterior	Mesmo mês Ano Anterior		Mês Anterior	12 meses Anteriores ¹
fev/15	1.368,02	-9,96	-20,30	19.262,38	-1,78	-15,49
mar/15	1.334,87	-2,42	-18,58	18.957,71	-1,58	-15,68
abr/15	1.320,51	-1,08	-18,54	18.657,16	-1,59	-16,26
mai/15	1.328,36	0,59	-17,41	18.377,18	-1,50	-16,83
jun/15	1.325,22	-0,24	-17,56	18.094,91	-1,54	-17,40
jul/15	1.310,67	-1,10	-18,71	17.793,18	-1,67	-18,22
ago/15	1.312,72	0,16	-17,98	17.505,37	-1,62	-19,08
set/15	1.310,65	-0,16	-17,42	17.228,93	-1,58	-19,94
out/15	1.313,59	0,22	-16,98	16.960,34	-1,56	-20,66
nov/15	1.380,31	5,08	-10,96	16.790,42	-1,00	-20,80
dez/15	1.771,97	28,37	-9,88	16.596,16	-1,16	-21,39
jan/16	1.426,02	-19,52	-6,14	16.502,92	-0,56	-15,85

Fonte: SEGER/SUBRH/GEPAR e SEGER/SUBRH/NUERH - Relatórios de FOPAG

Nota:

1 - Comparação entre acumulado de fevereiro/2015 a janeiro/2016 contra fevereiro/2014 a janeiro/2015.



SECRETARIAS/ÓRGÃOS/AUTARQUIAS

SIGLAS	SECRETARIAS
CASA CIVIL	Secretaria da Casa Civil
CASA MILITAR	Secretaria da Casa Militar
PGE	Procuradoria Geral do Estado
SEASM	Secretaria de Estado de Assistência Social e Políticas para Mulheres
SEAE	Secretaria de Ações Estratégicas
SEAG	Secretaria de Estado da Agricultura, Abastecimento, Aquicultura e Pesca
SEAMA	Secretaria de Estado para Assuntos do Meio Ambiente e Recursos Hídricos
SECOM	Superintendência Estadual de Comunicação Social
SECONT	Secretaria de Estado de Controle e Transparência
SECTTI	Secretaria de Estado da Ciência, Tecnologia, Inovação, Educação Profissional e Trabalho
SECULT	Secretaria de Estado da Cultura
SEDES	Secretaria de Estado de Desenvolvimento
SEDU	Secretaria de Estado da Educação
SEDURB	Secretaria de Estado de Saneamento, Habitação e Desenvolvimento Urbano
SEFAZ	Secretaria de Estado da Fazenda
SEG	Secretaria de Estado do Governo
SEGEF	Secretaria de Estado Extraordinária de Gerenciamento de Projetos
SEGER	Secretaria de Estado de Gestão e Recursos Humanos
SEJUS	Secretaria de Estado da Justiça
SEP	Secretaria de Estado de Economia e Planejamento
SEPAM	Secretaria de Estado Extraordinária de Projetos Especiais e Articulação Metropolitana
SESA	Secretaria de Estado da Saúde
SESP	Secretaria de Estado de Segurança Pública e Defesa Social
SESPORT	Secretaria de Estado de Esporte e Lazer
SETOP	Secretaria de Estado dos Transportes e Obras Públicas
SETUR	Secretaria de Estado de Turismo
ÓRGÃOS EM REGIME ESPECIAL	
APE	Arquivo Público do Estado do Espírito Santo
CBM	Corpo de Bombeiros Militar
DPE	Defensoria Pública Estadual
PC	Polícia Civil
PM	Polícia Militar
AUTARQUIAS	
ADERES	Agência de Desenvolvimento das Micro e Pequenas Empresas e do Empreendedorismo
AGERH	Agência Estadual de Recursos Hídricos
ARSI	Agência Reguladora de Saneamento Básico e Infraestrutura Viária do Espírito Santo
ASPE	Agência de Serviços Públicos de Energia do Estado do Espírito Santo
DER-ES	Departamento de Estradas e Rodagem do Estado do Espírito Santo
DETRAN	Departamento Estadual de Trânsito
DIO	Departamento de Imprensa Oficial
ESESP	Escola de Serviço Público do Espírito Santo
FAMES	Faculdade de Música do Espírito Santo
FAPES	Fundação de Amparo à Pesquisa do Espírito Santo
IASES	Instituto de Atendimento Sócio-Educativo
IDAF	Instituto de Defesa Agropecuária e Florestal
IDURB	Instituto de Desenvolvimento Urbano e Habitação do Estado do Espírito Santo
IEMA	Instituto Estadual de Meio Ambiente e Recursos Hídricos
IJSN	Instituto Jones dos Santos Neves
INCAPER	Instituto Capixaba de Pesquisa, Assistência Técnica e Extensão Rural
IOPES	Instituto de Obras Públicas do Estado do Espírito Santo
IPAJM	Instituto de Previdência e Assistência dos Servidores do Estado do Espírito Santo
IPEM	Instituto de Pesos e Medidas do Estado do Espírito Santo
JUCEES	Junta Comercial do Estado do Espírito Santo
PROCON-ES	Instituto Estadual de proteção e Defesa do Consumidor
PRODEST	Instituto de Tecnologia da Informação e Comunicação do Estado do Espírito Santo
RTV-ES	Rádio e Televisão do Espírito Santo
SUPPIN	Superintendência dos Projetos de Polarização Industrial